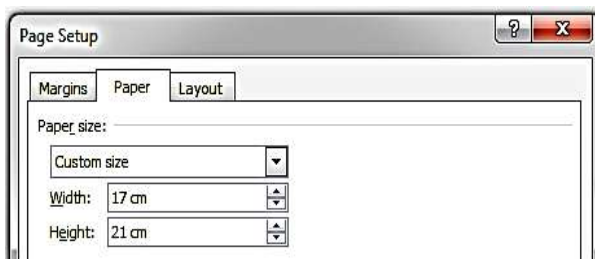


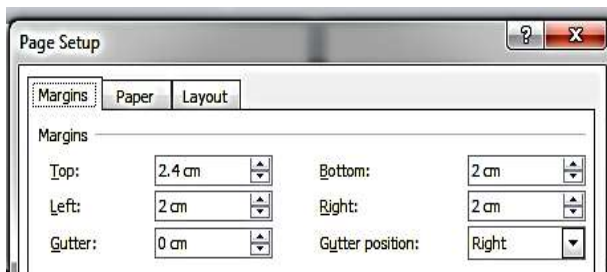
دستورالعمل صفحه آرایی

ابعاد صفحه ۱۷*۲۴ در نظر گرفته شود (مطابق تصویر زیر)



قلم متن زر نازک ۱۳ و Time 11 انتخاب شود.

فاصله متن از حاشیه ها به صورت زیر تعیین گردد.



نمونه سرصفحه برای صفحات فرد ۲

فاصله سطرها
Life spacing: Multiple
At: 0.9
در نظر گرفته شود.

تو رفتگی ابتدای پاراگرافها نیم سانتیمتر باشد.

در ابتدای هر فصل، قلم فصل زر سیاه ۱۳ و قلم عنوان فصل تیترا سیاه ۲۰ باشد.

(نمونه آن در بالای همین صفحه مشاهده میشود)

تیترا اول با قلم زر سیاه ۱۲ و تیترا دوم یاقوت سیاه ۱۲ و تیترا سوم نازنین سیاه ۱۲ تایپ شود.

سر صفحه ها به صورت زوج و فرد تنظیم شود (نمونه آن در این دستورالعمل مشاهده می گردد).

فونت سرصفحه نازنین سیاه ۹ و شماره صفحه یاقوت سیاه ۱۲ در نظر گرفته شود.

پاورقی ها ۲ سایز کوچکتر باشند^۱ و علامت تک^۲ با فارسی باشد. فونت پاورقی زر نازک ۱۰ و Time 9

می باشد (نمونه پاورقی در این صفحه مشاهده می گردد).

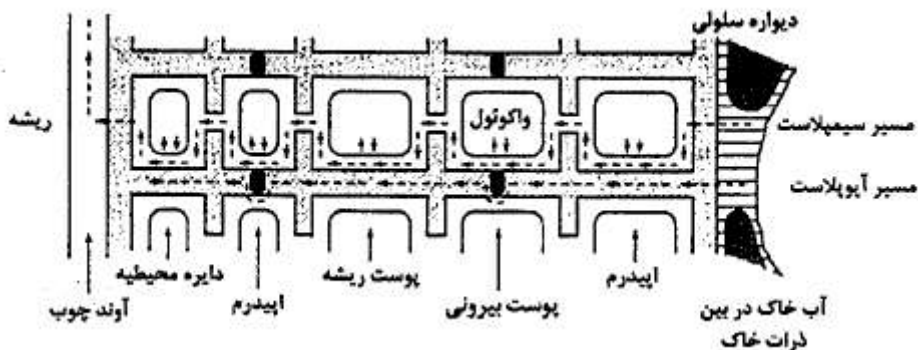
عبارات سیاه در متن با قلم لوتوس سیاه ۱۳ و عبارات ایتالیک با قلم زر/یتالیک ۱۳ تایپ شود.

عناوین شکلها و جدولها با فونت یاقوت سیاه ۱۰ و عبارات فارسی داخل شکلها نیز با فونت نازنین

سیاه ۹ و مشابه نمونه زیر تایپ شود:

¹ This is a footnote sample

^۲ علامت تک در متن، عدد فارسی است.



شکل ۱-۱: نقشه اروپای غربی که نواحی تیپ سیستم‌های چینه شناسی را نشان می‌دهد.

قلم متن جدول ها نازنین نازک ۱۰ و ردیف اول جدول نازنین سیاه ۱۰ مطابق نمونه زیر باشد.

جدول ۱-۲: مشخصات ابتدایی چهار سلسله که در رکورد فسیلی به خوبی حفظ شده‌اند.

مشخصات	سلسله
تک سلولی؛ سلول‌های فاقد هسته	مونران‌ها
تک سلولی؛ سلول‌های دارای هسته	پروتیستان‌ها
تک سلولی یا چند سلولی؛ تولید غذا از مواد غیر آلی	گیاهان
چند سلولی؛ مواد غذایی را از موجودات زنده دیگر بدست می‌آورند	جانوران

هنگام تایپ باید فاصله بین کلمات دقیقاً رعایت شود یعنی هر کلمه فقط با یک فاصله از کلمات قبل و

بعد از خود جدا شود و بیش از یک فاصله مجاز نیست.

در کلماتی مانند می‌باشد، آنها و غیره "می" و "ها" با نیم فاصله (Ctrl+ -) جدا گردد.